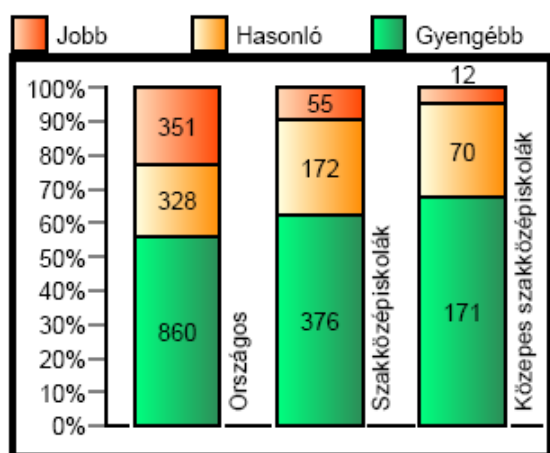


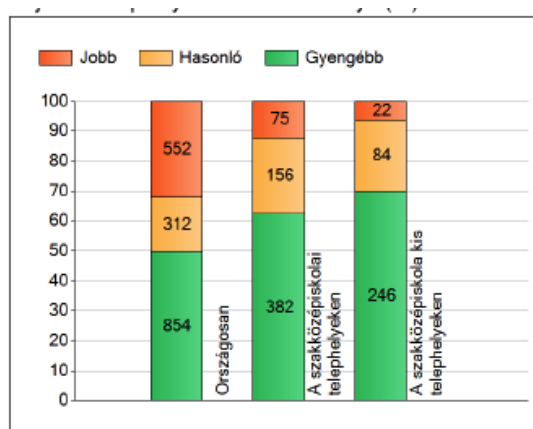
**AZ ORSZÁGOS KOMPETENCIAMÉRÉSRŐL, AZ ERDEI FERENC  
KERESKEDELMI ÉS KÖZGAZDASÁGI SZAKKÖZÉPISKOLA, A MAKÓI  
OKTATÁSI KÖZPONT, SZAKKÉPZŐ ISKOLA ÉS KOLLÉGIUM  
TAGINTÉZMÉNYE 2010. ÉVI EREDMÉNYEIRŐL**

**SZÖVEGÉRTÉS**

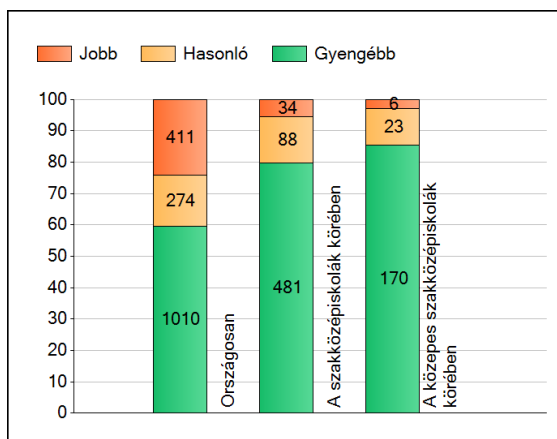
A 2010. évi mérésben szövegértésből tanulók átlageredménye 1693 pont, a szakközépiskolák országos átlaga 1620 pont. Ez a különbség figyelemre méltó. Évek óta nagyon előkelő a helyünk a nálunk jobban, hasonlóan, illetve gyengébben teljesítő szakközépiskolák (2. és 3. oszlop) száma és aránya tekintetében, ahogyan ezt az országos elemzésből a következő ábrák alátámasztják:



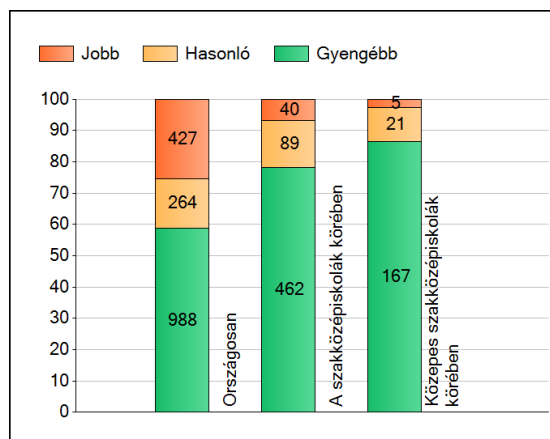
2007



2008



2009

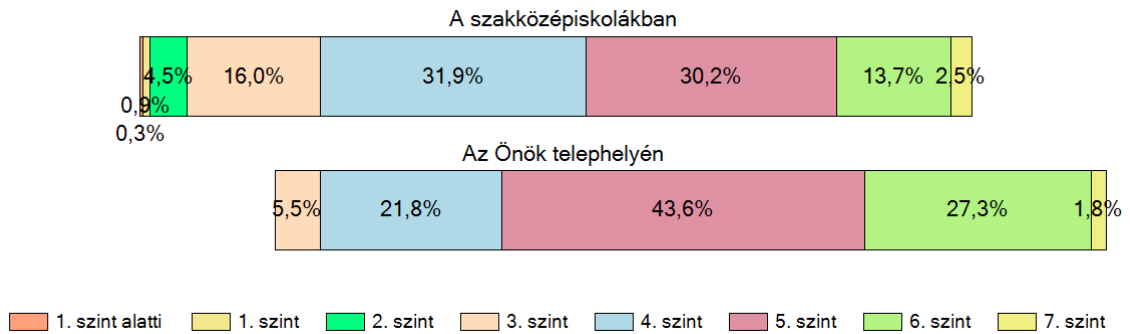


2010

A tanulókat teljesítményük alapján 1-7. képességszintekre sorolják. A leggyengébben teljesítő tanulók az 1. szinten, a legjobbak a 7. szinten vannak.

Szövegértésből minden tanulónk legalább 3. szinten teljesített. Amíg országosan a szakközépiskolákban a tanulók 5,7%-a 3-as szint alatt, 16%-a 3-as szinten teljesít, addig a mi diákjaink közül még a hármas szinten teljesítők száma is csak 5,5%, az alatt pedig senki sincs. A legmagasabb szinten teljesítők száma majdnem kétszerese az országos átlagnak. Ezt szemlélteti a következő ábra az országos jelentésből.

## A tanulók képességszintek szerinti százalékos megoszlása

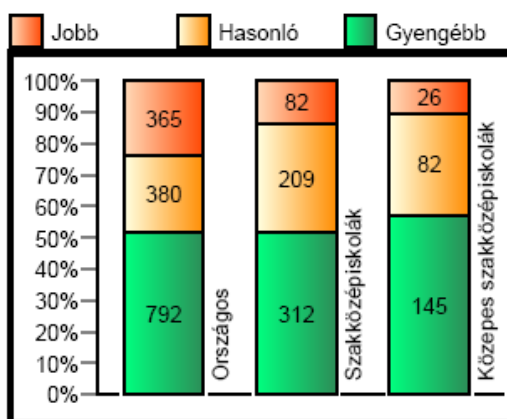


Intézményünkben a szakközépiskolákra megadott becslés alapján 1585 pont az elvárható teljesítmény szövegértésből, ezzel szemben tanulóinknak 1693 pont az átlaga. Szövegértésből azt állapítja meg az országos elemzés, hogy diákjaink szignifikánsan jobban teljesítettek, mint az elvárható érték. Intézményünk azok közé az iskolák, közé tartozik, ahol a hozzáadott pedagógiai érték pozitív, ahogy ezt az országos jelentésből beillesztett ábra mutatja:

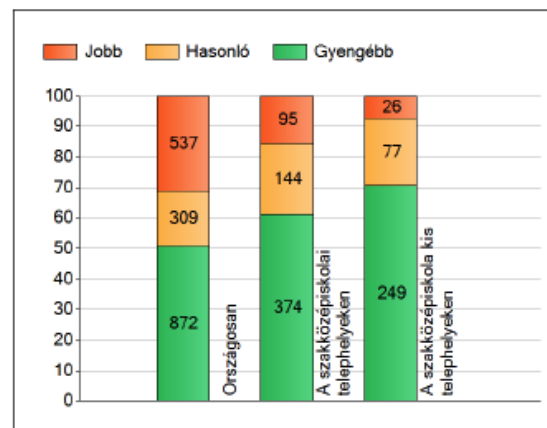
Telephelyük tényleges eredménye	1693	(1672;1712)
Várható eredmény az összes telephelyre illesztett regressziós egyenes alapján	1582	(a tényleges eredmény ennél szignifikánsan jobb)
Várható eredmény a szakközépiskolai telephelyekre illesztett regressziós egyenes alapján	1585	(a tényleges eredmény ennél szignifikánsan jobb)

## MATEMATIKA

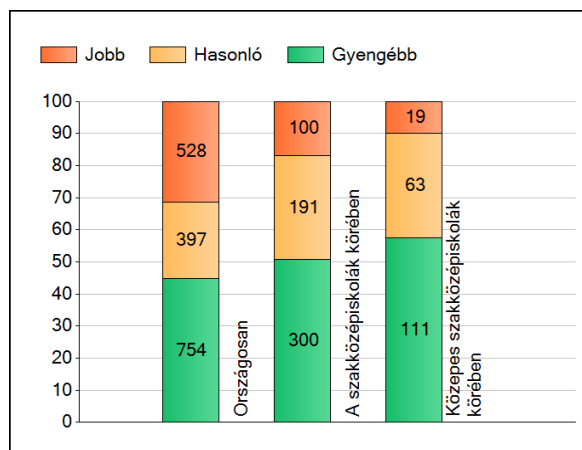
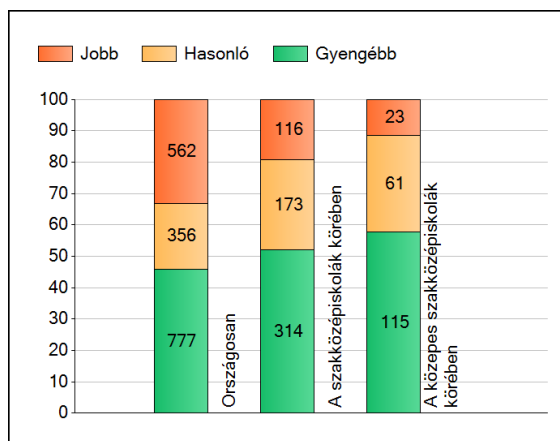
A 2010. évi mérésben matematikából az átlageredményünk 1620 pont, ugyanakkor a szakközépiskolák országos átlaga 1599 pont. Tanulóink tehát az országos átlagnak megfelelően teljesítettek. Évek óta előkelő a helyünk a nálunk jobban, hasonlóan, illetve gyengébben teljesítő szakközépiskolák (2. és 3. oszlop) száma és aránya tekintetében, ahogyan ezt az országos elemzésből a következő ábra alátámasztja:



2007



2008

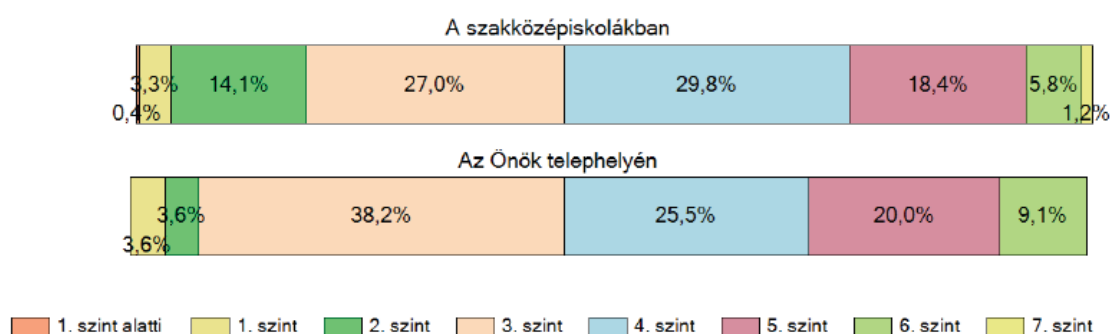


2009

2010

A tanulókat teljesítményük alapján 1-7. képességszintekre sorolják. A leggyengébben teljesítő tanulók az 1. szinten, a legjobbak a 7. szinten vannak.

A tanulók képességszintek szerinti százalékos megoszlása



Amíg országosan a szakközépiskolákban, a tanulók 17,8%-a 3-as szint alatt teljesít, addig a mi diákjaink közül csak 7,2%. A legmagasabb szinten teljesítők száma országosan 25,4%, nálunk 29,1% és ez magasabb, mint az országos átlag.

Intézményünkben a szakközépiskolákra megadott becslés alapján 1571 pont az elvárható teljesítmény matematikából, ezzel szemben tanulóinknak 1620 pont az átlaga. Matematikából is azt állapítja meg az országos elemzés, hogy diákjaink szignifikánsan jobban teljesítettek, mint az elvárható érték. Intézményünk matematikából is azok közé az iskolák közé tartozik, ahol a hozzáadott pedagógiai érték pozitív, ahogy ezt az országos jelentésből beillesztett ábra mutatja:

Telephelyük tényleges eredménye	1620	(1581;1654)
Várható eredmény az összes telephelyre illesztett regressziós egyenes alapján	1570	(a tényleges eredmény ennél szignifikánsan jobb)
Várható eredmény a szakközépiskolai telephelyekre illesztett regressziós egyenes alapján	1571	(a tényleges eredmény ennél szignifikánsan jobb)